



Memoria Descriptiva FO - Linea Trebol

Revisión: 2
Fecha: 24/10/2014
Resp: OA

HISTORIAL

Revisión	Fecha	Motivo del cambio	Responsable
1	24/10/2014	Edición inicial	OA

Dinamómetros

Solo Peso



- Capacidades 150 y 300 kg.
- Cuerpo de acero inoxidable.
- Funcionamiento a batería recargable; 450hs de autonomía.
- Indicador de cristal líquido.
- Tecla sí/no, cero y tara.

Ideal para el control de medias reses. Variadas opciones de uso

D150 - D300



- Capacidades 600 y 1500 kg.
- Cuerpo de acero inoxidable.
- Funcionamiento a batería recargable; 450hs de autonomía.
- Indicador de cristal líquido.
- Tecla sí/no, cero y tara.
- Gancho con traba.

Control de cargas suspendidas

D600 - D1500



- Capacidades 3000 y 5000 kg.
- Funcionamiento a batería recargable
- Dígitos de 5cm de altura con BACKLIGHT.
- Acrílico protector de display.
- 6 teclas.
- Retención peso máx. - Peso en %.
- Suma, total, promedio, nº pesadas.
- Gancho con traba.

D3000 - D5000

Rielera

Solo Peso



- Capacidad 300kg.
- Dígitos verdes luminosos.
- Tecla sí/no, cero y tara.
- Opcional:
 - salida rs232.
 - indicador CL-1 (op. batería recargable)

El sensor de carga no está expuesto al paso de la roldana.



Labels

- Impresora de etiquetas térmicas
 - Imprime fecha y hora.
 - Requiere previa programación.

Zebra

- Impresora de etiquetas térmicas.
 - Requiere previa programación.

Pesa personas


Solo Peso



- Capacidades 150 y 200 kg.
- Plataforma de 32x36cm.
- Goma antideslizante.
- Indicador de cristal líquido montado sobre columna. Inclinación regulable.
- Tecla sí/no, cero y tara.
- Opcional:
 - Capacidad 300kg y plataforma de 40x40cm.
 - Altimetro.

Balanza Modelo Mini

Solo Peso



- Capacidad 15kg x 5g.
- Bandeja de acero inoxidable 34x21cm.
- Indicador de cristal líquido.
- Tecla sí/no, cero y tara.
- Opcional: funcionamiento solo a batería recargable; 450hs de autonomía - Plato con alas.


MINI

Ideal para tareas de chequeo, control y despacho



- Capacidad 15kg x 5g.
- Bandeja de acero inoxidable 34x21cm.
- Doble visor de cristal líquido montado sobre columna.
- Tecla sí/no, cero y tara.
- Base en fundición de aluminio.
- Patas de goma regulables.
- Salida rs232, Checkout.

MINI CHECKOUT




- Capacidad 15kg x 5g
- Bandeja plástica de ABS 50x24cm - Alas 7cm.
- Indicador de cristal líquido.
- Tecla sí/no, cero y tara.
- Opcional: funcionamiento solo a batería recargable; 450hs de autonomía.

MINI PEDIATRICA

Balanza Modelo SP

Solo Peso



SP

- Capacidades 3, 6, 15 y 30 kg.
- Bandeja de acero inoxidable 34x21cm.
- Dígitos verdes luminosos.
- Tecla si/no, cero y tara.
- Base y visor en fundición de aluminio.
- Opcional: salida rs232 (pc o impresora) – contadora – cortes – visor remoto.

Balanza Modelo CA

Solo Peso



CA

- Capacidad 30kg x 10g.
- Doble visor de cristal líquido.
- Funcionamiento solo a batería recargable; 450hs de autonomía.
- Tecla si/no, cero y tara.
- Cargador incluido.
- Opcional: plato de inoxidable – porta plato inoxidable – gancho.

Plataforma para telas

Solo Peso



- Capacidad 60kg x 20g.
- Plataforma 40x80cm.
- Estructura 40x40cm.
- Indicador remoto de cristal líquido.
- Tecla si/no, cero y tara.
- Opcional: funcionamiento solo a batería recargable; 450hs de autonomía.

Plataforma uso veterinario


Solo Peso



- Capacidad 150kg x 50g.
- Plataforma 60x90cm con goma antideslizante.
- Estructura 60x60cm.
- Indicador remoto de cristal líquido.
- Tecla si/no, cero y tara.
- Opcional: funcionamiento solo a batería recargable; 450hs de autonomía.

Plataformas SL - SH

Solo Peso



- Capacidades 30, 60, 150 y 300 kg.
- Plataforma de 40x40cm (SL) o 60x60cm (SH) con pintura Epoxi.
- Sólida construcción en hierro ángulo y caño rectangular.
- Patas de goma regulables.
- Opcional:
 - Plataforma de acero inoxidable.
 - Columna.
 - Bandeja inoxidable – Carrito – Mesa.
 - Salida rs232 – Contadora – Cortes.



SL

- Modelo SL.
- Plataforma 40x40cm.
- Columna.
- Indicador CL-1, inclinación regulable.
- Plataforma pintada epoxi.



SH

- Modelo SH
- Plataforma 60x60cm.
- Columna.
- Indicador TR-1, inclinación regulable.
- Plataforma acero inoxidable.




Consultar por otras combinaciones.

- Modelo SL.
- Columna.
- Indicador CL-1, inclinación regulable.
- Carrito con ruedas.
- Bandeja de acero inoxidable.

Plataforma Sh4h

Solo Peso



- Capacidades 600 y 1500 kg.
- Plataforma de 1.20 x 1.20 m, semilla metón pintada en epoxi.
- Cuatro sensores de carga con caja de unión.
- Patas regulables.
- Indicador TR-1.
- Opcional: rs232, cortes, impresora.

Indicadores

Solo Peso



CL-1

- Indicador digital económico fabricado en fundición de aluminio y plástico inyectado.
- Dígitos de cristal líquido de 20mm de altura.
- Tecla si/no, cero y tara.
- Rienda para mesa o pared.
- Opcional: funcionamiento solo a batería recargable; 450hs de autonomía.



TR-1

- Indicador industrial fabricado en fundición de aluminio pintado Epoxi.
- Dígitos verdes luminosos.
- Tecla si/no, cero y tara.
- Rienda para mesa o pared.
- Opcional: rs232 – contadora – cortes.



CL-50

- Indicador industrial fabricado en fundición de aluminio pintado Epoxi.
- Dígitos de 5cm de altura. 6 teclas.
- Acrílico protector de display
- Tara manual, ret. peso máx., peso en %
- Suma, total, nº pesadas, promedio, máx. y mín.
- Rs232.
- Opcional: Backlight – Funcionamiento solo a batería recargable.



TR-3

- Indicador industrial fabricado en fundición de aluminio pintado Epoxi.
- Funciones: Dosificadora, cortes, contadora, Códigos.
- Salida rs232.